


小學初級組冠軍



香港中文大學校友會聯會張煊昌學校
姚景彰

小學初級組亞軍



聖公會阮鄭夢芹銀禧小學
李綺澄

小學初級組季軍




伊利沙伯中學舊生會小學分校
袁釗日

小學初級組優異獎




救命秘笈

AED 全自動 未學過 都識用



1 開機 (Switch on)




5 繼續進行 CPR (Continue CPR)



附近的AED
www.hkfsd.gov.hk.aed



2 貼上電極片 Apply Pad Firmly




4 電擊患者
Shock the Patient



3 切勿接觸患者
Do not touch the patient
自動分析心率
Auto Analyse Heart rhythm

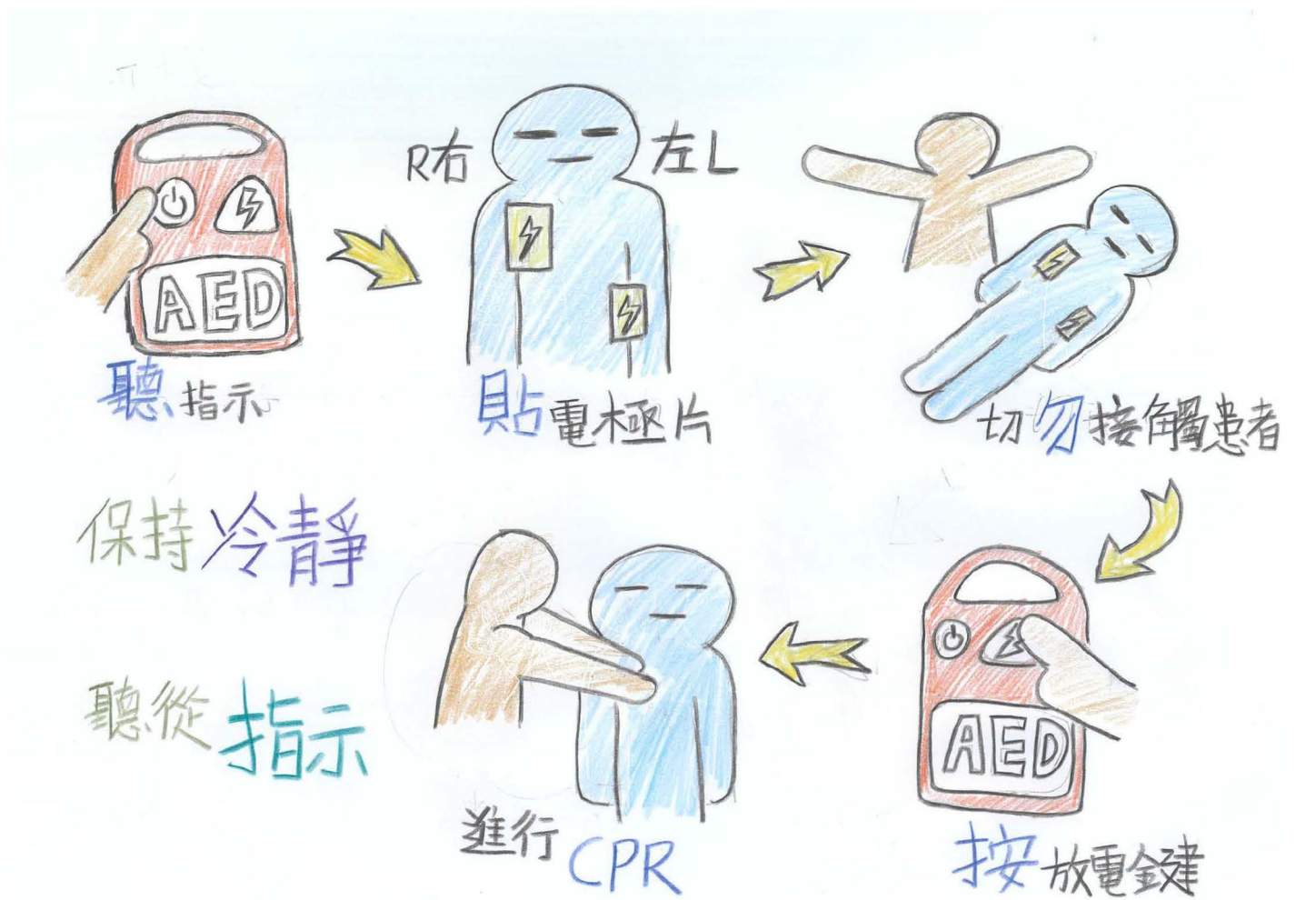
優才 (楊殷有娣) 書院
鄭哲

小學初級組優異獎




伊利沙伯中學舊生會小學分校
袁釗信

小學初級組優異獎



聖公會阮鄭夢芹銀禧小學
侯栢熙

小學高級組冠軍



聖公會阮鄭夢芹銀禧小學
林旻叡

小學高級組亞軍

救命神器 AED



大埔崇德黃建常紀念學校
陳浩龍

小學高級組季軍




順德聯誼總會胡少渠小學
郭晞翹

小學高級組優異獎




聖安多尼學校
張證羽

小學高級組優異獎



聖公會阮鄭夢芹銀禧小學
陳朗

小學高級組優異獎



聖公會阮鄭夢芹銀禧小學
蔡懿諾

中學初級組冠軍

救命五式 跟住就識!

1 開機
Switch On

2 貼上電極片
Apply pad firmly

3 AED自動分析心率
AED Auto analyse heart rhythm

4 電擊患者
Shock the patient

5 繼續進行CPR
Continue CPR

電源按鈕

切勿接觸患者!!

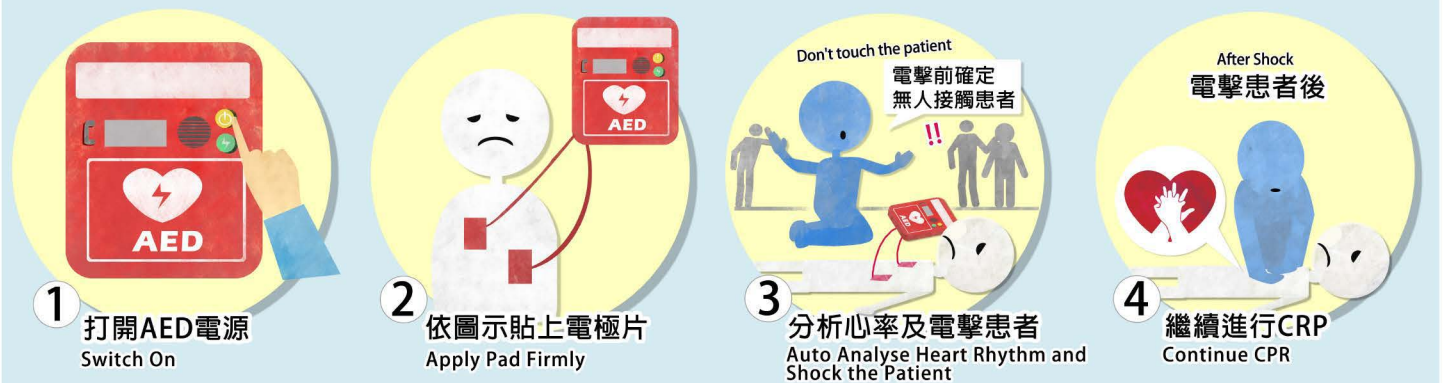
進行電擊

★ 跟隨AED指示

瑪利諾中學
胡家萍

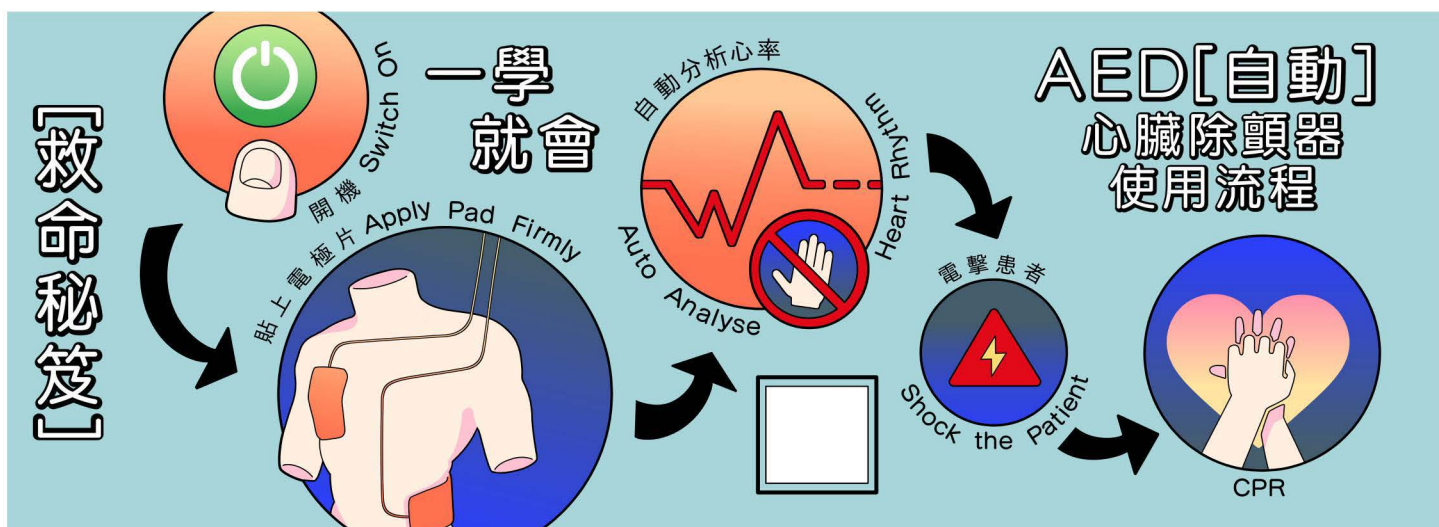
中學初級組亞軍

救命AED ⚡ 跟隨步驟 救人一命



聖類斯中學
駱璟濤

中學初級組季軍



佛教大光慈航中學
莊沛翰

中學初級組優異獎



瑪利諾中學
陳蕾

中學初級組優異獎



華仁書院(九龍)
陳孜言

中學初級組優異獎

How to use **AED** 自動心臟除顫器 使用流程



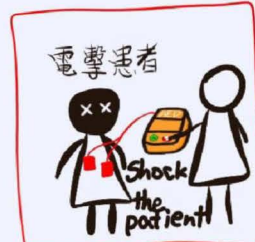
1. 開機
Switch on



2. 貼上電極片
Apply pad firmly



3. AED 自動分析心率
AED Auto analyse heart rhythm



4. 電擊患者
Shock the patient



5. 繼續進行 CPR
Continue CPR

廠商會蔡章閣中學
曾雅琳

中學高級組冠軍

AED使用秘笈

齊用AED, 救人好容易

1. 開機

2. 為患者貼上電極片

3. AED將自動分析患者心率,過程中切勿接觸患者 (停止進行CPR)

4. 電擊患者

5. 繼續進行 CPR

St. Paul's Secondary School

聖保祿中學
倪珺穎

中學高級組亞軍




可風中學 (嗇色園主辦)
梁凱琳

中學高級組季軍



可風中學 (嗇色園主辦)
劉子琳

中學高級組優異獎



聖保祿中學中學
陳基悅

中學高級組優異獎

AED自動心臟除顫器 使用流程

- 1. 開機**
Switch On

- 2. 貼上電極片**
Apply pad firmly

- 3. AED自動分析心率**
AED Auto analyse heart rhythm

- 4. 電擊患者**
Shock the patient

- 5. 繼續CPR**
Continue CPR


跟隨AED指示，敢就救到人
Follow AED advice, Save a life

佛教大光慈航中學
鄧君揚

中學高級組優異獎

香港消防處
Hong Kong Fire Services Department
www.hkfsd.gov.hk

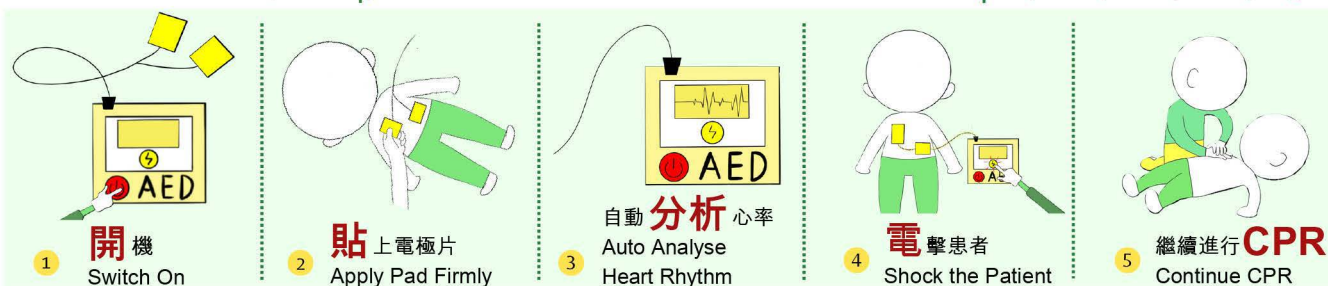
AED在手 生命不留白



緊急情況

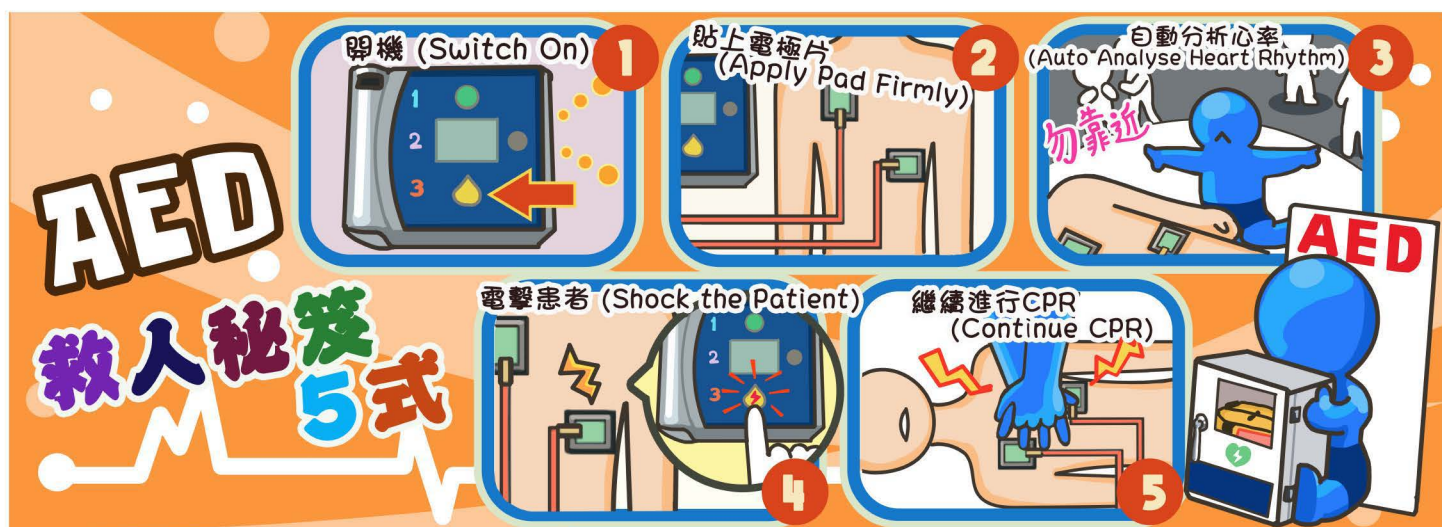
自動心臟除顫器使用流程

迅速應對



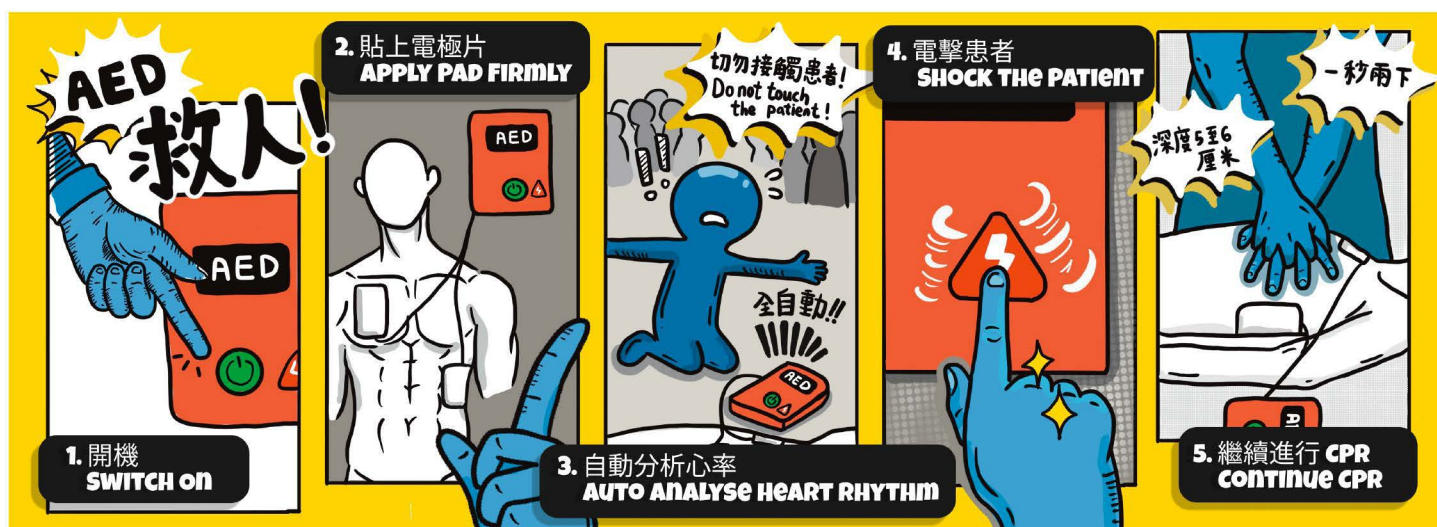
可風中學 (嗇色園主辦)
周芷晴

公開組冠軍



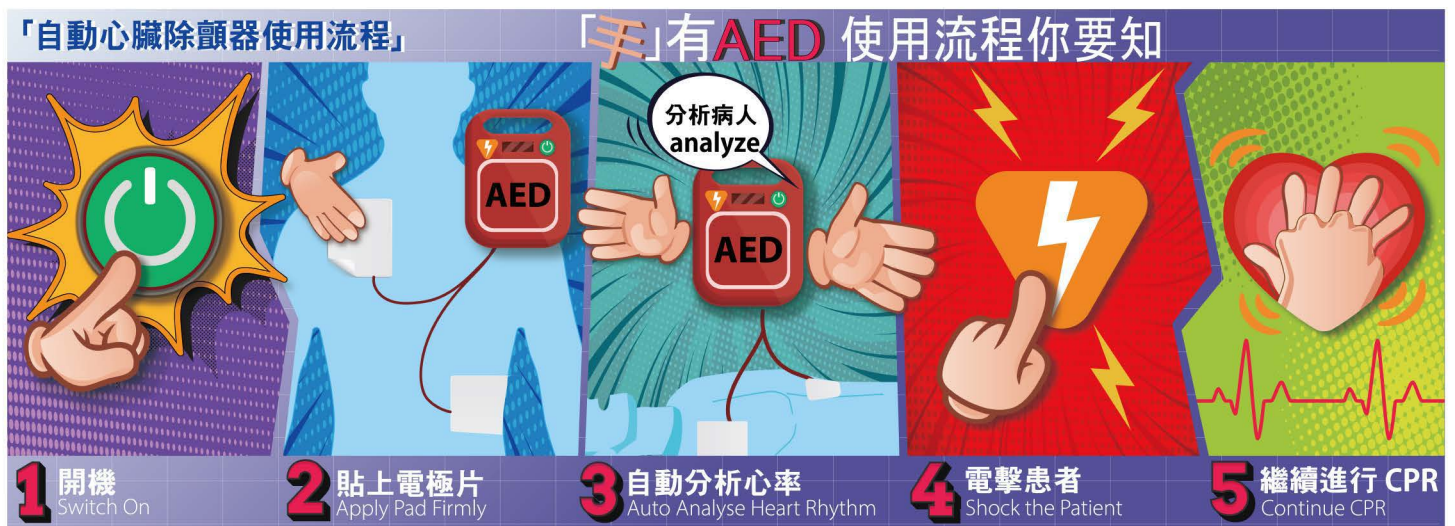
雷小婷

公開組亞軍



胡平

公開組季軍



陳德靄

公開組優異獎

救命秘笈



1 開機 Switch On



2 貼上電極片
Apply Pad Firmly



3 自動分析心率
Auto Analyse Heart Rhythm



4 電擊患者
Shock the Patient



5 繼續進行CPR
Continue CPR

AED

● 全自動
● 未學過
● 都識用

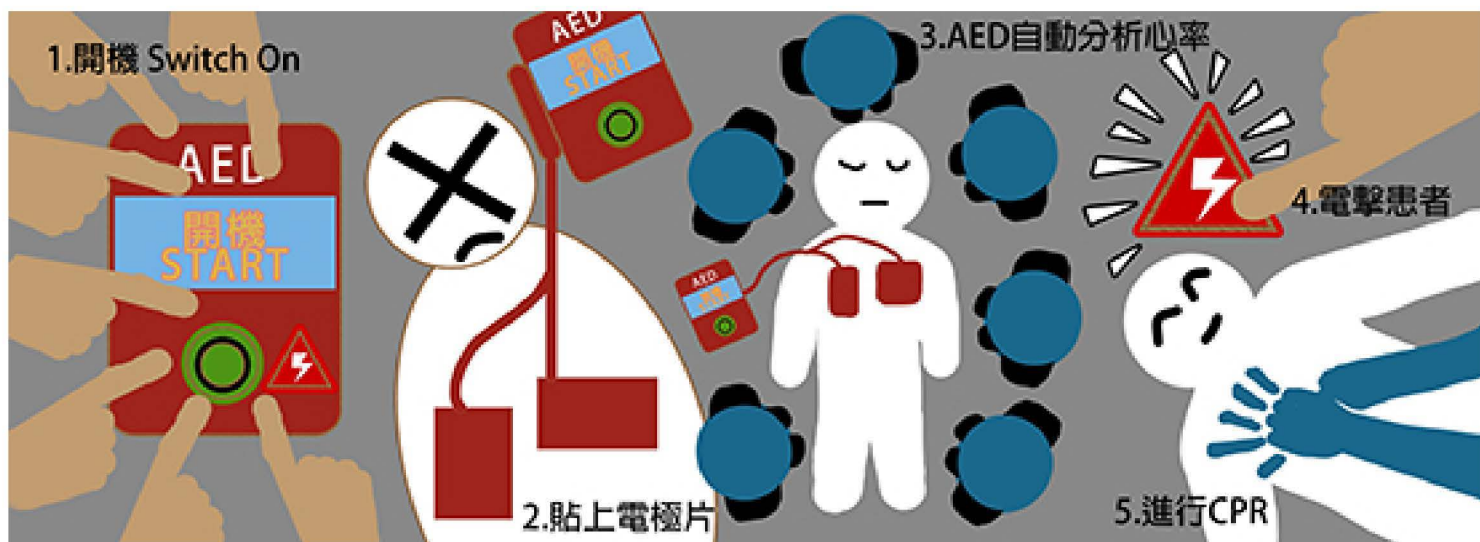
敢就救到人
跟隨AED指示

Follow AED
Save a Life

@drawing.vic.ee

黃瑋琦

公開組優異獎



謝中炎


公開組優異獎



1. 開機
Switch On



2. 貼上電極片
Apply pad firmly



3. AED自動分析心率
AED Auto analyse
heart rhythm



4. 電擊患者
Shock the patient



5. 繼續進行
Continue CPR

黃樂晴